



RELATÓRIO DE ATIVIDADES E  
CONTAS  
2019

## ÍNDICE

<b>I. INTRODUÇÃO</b>	PÁG. 3
<b>II. POPULAÇÃO ABRANGIDA</b>	PÁG. 4
<b>III. ATIVIDADES DESENVOLVIDAS</b>	PÁG. 7
<b>1. SERVIÇOS DE APOIO SOCIAL</b>	PÁG. 7
<b>1.1. CRECHE DE SANTIAGO DE CUSTÓIAS E CRECHE DO SOL POENTE</b>	
<b>1.2. CENTROS DE ATIVIDADES DE TEMPOS LIVRES - ATL DO ESTÁDIO DO MAR E ATL DO SEIXO</b>	
<b>2. FORMAÇÃO – AÇÃO</b>	PÁG.13
<b>3. ATIVIDADES NA COMUNIDADE</b>	PÁG.14
<b>4. CRIAÇÃO DE OUTRAS RESPOSTAS SOCIAIS</b>	PÁG.15
<b>IV. RESULTADOS</b>	PÁG.16
<b>V. RELATÓRIO DE CONTAS</b>	PÁG.17

## I. INTRODUÇÃO

Em 2019 a prioridade da Associação MAIS manteve-se através da gestão das respostas sociais dirigidas à infância e juventude, situadas em zonas habitacionais socialmente vulneráveis ou com pouca cobertura do tipo de resposta, nomeadamente:

- Creche do Sol Poente;
- Creche de Santiago de Custóias;
- Centro de Atividades de Tempos Livres do Seixo;
- Centro de Atividades de Tempos Livres do Estádio do Mar.

Destaca-se em 2019 a transferência das instalações do ATL da Biquinha para o ATL Estádio do Mar, em abril de 2019, assim como o acordo de cooperação em vigor. A Associação manteve também a parceria com a ADEIMA no projeto de intervenção no Conjunto Habitacional do Seixo, que se debruça sobretudo na prevenção do insucesso e abandono escolar e de situações de risco.

De realçar ainda a candidatura ao Programa de Alargamento da Rede de Equipamentos Sociais – 2ª Geração, para a construção de uma nova creche na freguesia de Matosinhos, com 42 lugares.

## II. POPULAÇÃO ABRANGIDA

A população abrangida (crianças, jovens e respetivas famílias) pelas respostas sociais da Associação MAIS é maioritariamente residente no Conjunto Habitacional do Seixo e nas freguesias de Matosinhos, Leça da Palmeira, Custóias e limítrofes a esta.

A totalidade de crianças e jovens envolvidos/as distribuíram-se da seguinte forma:

	Creche do Sol Poente	Creche de Santiago de Custóias	ATL do Estádio do Mar	ATL do Seixo
Ano Letivo 2018-2019 (Jan - Agosto 2019)	42	35	39	47
Ano Letivo 2019 - 2020 (Set - Dez 2019)	39	36	42	40

A procura da resposta de CATL apenas nos períodos de interrupções letivas reflete-se num número total de crianças abrangidas bastante elevado, quando comparado com a média de frequência do ano 2019, como se observa na seguinte tabela:

	Creche do Sol Poente	Creche de Santiago de Custóias	ATL do Estádio do Mar	ATL do Seixo
Média de crianças/jovens no ano 2018	39	32	29	33

Em termos de faixa etária, as crianças e jovens enquadraram-se nas creches entre 3 meses e os 3 anos e nos CATL's entre os 5 e os 14 anos.

No que diz respeito à escolaridade, as crianças e jovens abrangidos pelos CATL'S distribuíam-se, maioritariamente, pelo 1º Ciclo do Ensino, seguido do 2º ciclo, como se observa no quadro:

	1º Ciclo	2º Ciclo	3º Ciclo
<b>Ano Letivo 2018-2019 (Jan - Ago 2019)</b>	<b>70</b>	<b>14</b>	<b>2</b>
<b>Ano Letivo 2019-2020 (Set - Dez 2019)</b>	<b>64</b>	<b>13</b>	<b>6</b>

Com a mudança de instalações do conjunto habitacional da Biquinha para a Escola EB1/JI do Estádio do Mar, o CATL do Estádio do Mar passou a responder a um maior número de crianças, que frequentam a escola, e cujas famílias necessitavam de uma resposta de retaguarda após o término das aulas e no período de férias escolares.

No caso do CATL do Seixo, o equipamento continua a responder sobretudo à comunidade residente no Conjunto Habitacional do Seixo ou próximo do mesmo, território de grande vulnerabilidade económica e social.

De realçar que a maioria das crianças e jovens que frequentam estes equipamentos apresentam dificuldades de aprendizagem, de concentração, baixos níveis de autonomia, e, com frequência, níveis de desenvolvimento global abaixo do previsto para a idade. Sobretudo no CATL do Seixo, existem alguns casos de absentismo escolar e uma desmotivação geral face à escola.

Um número considerável de crianças e jovens pertence a famílias com baixos níveis de qualificação escolar e profissional, que conseqüentemente, vivem situações de desemprego de longa duração ou emprego precário, dependendo de medidas como o rendimento social de inserção para sobreviver. No ano letivo 2018/2019, 40 crianças e jovens que frequentam os CATL's pertenciam a famílias beneficiárias desta medida e 32 no ano letivo 2019/2020.

Das crianças e jovens abrangidos identificaram-se 9 acompanhadas pela Comissão de Proteção de Crianças e Jovens de Matosinhos (CPCJ) ou pela Equipa Multidisciplinar de Apoio aos Tribunais (EMAT) no ano letivo 2018/2019, e 8 no ano letivo 2019/2020.

No sentido de contribuir para o sucesso escolar e integração social das crianças e jovens, promovendo as suas competências pessoais, sociais e escolares, o trabalho das equipas dos CATL's assenta na promoção das potencialidades e motivações individuais, contrariando desta forma os fatores de risco a que estão sujeitos, apostando na consolidação das relações de segurança e proximidade existentes com as crianças, jovens e famílias, no espírito de grupo, e no interesse pela música, dança, novas tecnologias, trabalhos manuais, jogos, desporto, entre outros.

Na creche Santiago de Custóias, as crianças abrangidas são sobretudo residentes na freguesia de Custóias e Leça do Balio.

A maioria das crianças abrangidas pela Creche do Sol Poente reside na freguesia de Leça da Palmeira, ou os seus responsáveis parentais desenvolvem a sua atividade profissional na mesma.

De realçar que, no geral, as figuras parentais encontram-se integradas no mercado de trabalho ou desempregadas por um curto período de tempo. Neste sentido, as creches apresentam-se como espaços seguros onde as famílias podem deixar as suas crianças no período em que estão a trabalhar e onde é promovido o desenvolvimento integral das mesmas.

### III. ATIVIDADES DESENVOLVIDAS

#### 1. SERVIÇOS DE APOIO SOCIAL

##### 1.1 CRECHE DE SANTIAGO DE CUSTÓIAS E CRECHE DO SOL POENTE

###### DESTINATÁRIOS

- Crianças com idades compreendidas até aos 3 anos.

###### OBJETIVOS

- Proporcionar o bem-estar e o desenvolvimento integral das crianças, tendo em conta as suas potencialidades, num clima de segurança afetiva e física;
- Desenvolver as crianças no seu todo, mais especificamente a nível psicomotor, cognitivo e afetivo;
- Possibilitar o seu desenvolvimento harmonioso, independentemente das suas condições socioeconómicas, atendendo às suas referências culturais e numa lógica intencional de promoção de igualdade de géneros;
- Facilitar-lhes a descoberta da realidade circundante e a aquisição de bons hábitos morais, sociais e cívicos, numa perspetiva intercultural;
- Partilhar com a família, cuidados e responsabilidades no processo evolutivo da criança, estimulando a participação ativa de todas as figuras com responsabilidade parental no processo educativo;
- Potenciar estratégias colaborativas em intercontextos de promoção otimizada do desenvolvimento da criança, incluindo todas as figuras com responsabilidades parentais;
- Inculcar hábitos de vida saudáveis, ao nível da alimentação, higiene e exercício físico;
- Proceder à despistagem precoce de problemas de desenvolvimento e de Necessidades Educativas Especiais (NEE), assegurando o encaminhamento adequado.

###### ATIVIDADES REALIZADAS

###### Centradas na criança:


- Atividades de expressão e comunicação: atividades de expressão motora; atividades de expressão plástica (modelagem com barro, plasticina e pasta de farinha, colagens, pintura, desenho livre); atividades de expressão musical; atividades de expressão dramática; atividades no domínio da matemática; atividades de linguagem oral (hora do conto); atividades de conhecimento do mundo; atividades de formação pessoal e social; passeios e visitas pelo meio

envolvente para vivenciarem as estações do ano; reconhecimento dos serviços locais (comércio e serviços públicos);

- Celebração de dias festivos (aniversários, Dia de Reis, Carnaval, Dia Mundial do Teatro, Dia Internacional da Criança, Dia do Livro infantil, Dia Internacional do Animal, Dia da Alimentação, Dia dos Correios, Dia das Bruxas, Magusto, Dia do Pijama e Natal);
- Colónia Balnear na Praia de Leça da Palmeira (Creche do Sol Poente);
- Aulas semanais de música com o Frenesim (Creche do Sol Poente e Creche Santiago de Custóias);
- Aulas semanais de dança criativa com o Frenesim no ano letivo 2018-2019 (Creche do Sol Poente);
- Ida ao espetáculo "Zoo", com sala dos 2 anos no ano letivo 2018/2019 (Creche do Sol Poente), com o transporte cedido pela Junta de Freguesia de Leça da Palmeira;
- Celebração do Dia da família com plantação de uma árvore e lanche partilhado (Creche de Santiago de Custóias);
- Celebração do dia da Criança, com peça de teatro "A cozinha da avó" dinamizada pela Companhia Etcetera (Creche de Santiago de Custóias);
- Celebração do Dia do Animal com visita de uma cadela da Associação Causas de Caudas para ação de sensibilização e uma recolha de géneros alimentares e de higiene para os animais apoiados mesma associação (Creche do Sol Poente e Creche de Santiago de Custóias);
- Hora do conto, para celebração do dia do pijama, na loja Auchan de Matosinhos, com o transporte cedido pela Junta de Freguesia de Leça da Palmeira (sala dos anos da Creche do Sol Poente);
- Ida ao espetáculo "Peter Pan no gelo", com o apoio da Câmara Municipal de Matosinhos, (Creche do Sol Poente e creche de Santiago de Custóias) com o transporte cedido pela Junta de Freguesia de Leça da Palmeira (creche do Sol Poente);
- Concerto participado dinamizado pelo Frenesim para crianças e famílias para celebração do Natal (creche do Sol Poente).

#### Centradas na família:

- Reuniões com as figuras parentais;
- Atendimentos e contactos pessoais;
- Utilização do portfolio digital Childdiary para comunicação com as famílias;
- Celebração do Dia do Pai atividade de pintura com chocolate (Creche do Sol Poente) e participação da rotina da creche (Creche de Santiago de Custóias);
- Celebração do Dia da Mãe com pequeno-almoço especial (Creche do Sol Poente) atividade de expressão plástica (Creche de Santiago de Custóias);

- 
- Festa de finalistas;
  - Festa de Natal, com dinamização de teatro de fantoches pela equipa da Creche (Creche Santiago de Custóias);
  - Concerto participado dinamizado pelo Frenesim para crianças e famílias para celebração do Natal (creche do Sol Poente).

#### Centradas na comunidade:

- Participação no cortejo de carnaval do Agrupamento de Escolas Eng<sup>o</sup> Fernando Pinto de Oliveira.

Relativamente à Creche de Santiago de Custóias, salienta-se que as vagas não abrangidas pelo acordo de cooperação não foram preenchidas na totalidade. Esta questão prende-se sobretudo com o facto da capacidade económica e financeira das famílias que procuram esta resposta não permitir o pagamento da mensalidade associada a estas vagas. Contudo, nota-se também uma maior procura dos serviços da creche, e que a divulgação é principalmente realizada pelas famílias que têm ou tiveram as suas crianças no equipamento.

Em relação à Creche do Sol Poente, destaca-se as obras realizadas pela Câmara Municipal de Matosinhos no sentido de corrigir questões estruturais do edifício.

## **1.2. CENTROS DE ATIVIDADES DE TEMPOS LIVRES – ATL DO ESTÁDIO DO MAR E ATL DO SEIXO**

### **DESTINATÁRIOS**

- Crianças e jovens com idades compreendidas entre os 5 aos 14 anos.

### **OBJETIVOS**


- Criar um ambiente propício ao desenvolvimento pessoal de cada criança ou jovem, por forma de ser capaz de se situar e expressar num clima de compreensão, respeito e aceitação de cada um/a;
- Colaborar na socialização de cada criança ou jovem, através da participação na vida em grupo;
- Favorecer a inter-relação família/escola/comunidade/equipamento, em ordem de uma valorização, aproveitamento e rentabilização de todos os recursos do meio;
- Proporcionar atividades integradas num projeto de animação sociocultural, em que as crianças possam escolher e participar voluntariamente, considerando as características dos grupos e tendo como base o maior respeito pela pessoa;
- Melhorar a situação socioeducativa e a qualidade de vida das crianças;

- Potenciar a interação e a inclusão social das crianças com deficiência, em risco, e em exclusão social e familiar.

#### **ATIVIDADES REALIZADAS**

##### Centradas na criança/jovem:

- Atividades de apoio escolar (apoio à realização de tarefas escolares e ao estudo) e orientação escolar (com colaboração de voluntários do Projeto VEM);
- Atividades de expressão plástica, musical, corporal e dramática (workshops de dança, atividades plásticas);
- Atividades de culinária e alimentação saudável;
- Atividades e formação TIC – tecnologias de informação e de comunicação, no ATL do Estádio do Mar (com a colaboração de um voluntário do Projeto VEM);
- Atividades de dinâmica de grupo;
- Atividades de exploração da biblioteca e da ludoteca;
- Atividades lúdico-desportivas (caça ao tesouro, torneios de futebol no ringue, jogos tradicionais, jogos com balões de água, torneios de tiro ao alvo, setas, ping-pong, badmington, basquetebol, macaca, karaoke, entre outras);
- Rastreo oral a todas as crianças do ATL da Estádio do Mar e do ATL do Seixo numa unidade móvel e sessões animadas sobre a saúde oral, através do protocolo com a Legião da Boa Vontade, no âmbito do Programa Sorriso Feliz;
- Visitas, passeios e outros eventos:
  - ✓ Visita da Quinta do Gaio ao ATL do Seixo (corrida de caracóis, sementeiras e contacto com animais);
  - ✓ Visita ao Sealife (ATL do Estádio do Mar);
  - ✓ Ida ao Kartódromo Cabo do Mundo (ATL do Seixo);
  - ✓ Participação na semana de atividades promovida pelo Projeto de intervenção no Seixo (ida ao Jumpers, insufláveis, jogos tradicionais e passeio a Aveiro, com visita a fábrica de ovos moles, passeio em moliceiro e visita às salinas)
  - ✓ Ida ao Parque Aquático de Amarante (ATL do Estádio do Mar);
  - ✓ Ida ao Parque Aquático de Fafe (ATL do Seixo);
  - ✓ Ida ao Magikland (ATL do Seixo);
  - ✓ Colónia banhar na praia de Matosinhos (ATL Estádio do Mar);
  - ✓ Ida ao espetáculo "Peter Pan no gelo" no Marshopping com a colaboração da Câmara Municipal de Matosinhos, com almoço no MacDonalds (ATL do Estádio do Mar e ATL do Seixo);
  - ✓ Ida à pista de gelo na Rotunda da Boavista, com entradas oferecidas pela Porto Lazer (ATL do Estádio do Mar);
- Comemorações e festejos tradicionais:

- 
- ✓ Dias de aniversário, Dia dos Reis, Dia dos Namorados, Carnaval, Dia Internacional da Mulher, Dia do Pai, Convívio da Páscoa, Dia da Mãe, Dia Nacional da Liberdade, Dia Mundial do Teatro, Dia Mundial da Criança, Dia do Ambiente, Festa do Sr. de Matosinhos, Festa de S. João, Dia dos Avós, Dia do Livro infantil, Dia Internacional do Animal, Dia da Alimentação, Dia dos Correios, Dia das Bruxas, Magusto e Natal.

#### Centradas na família:

- Reuniões com as figuras parentais, para em conjunto definir as estratégias de atuação para os seus educandos e educandas, no sentido de melhorar os hábitos de estudo e comportamento;
- Atendimentos e contactos pessoais;
- Comemoração do Dia do Pai e Dia da Mãe.

#### Centradas na comunidade:

- Articulação com escolas do 1º, 2º, 3º ciclo do ensino básico e do ensino secundário (reuniões de trabalho e realização de atividades conjuntas);
- Articulação com agentes locais – rentabilização de recursos e realização de atividades conjuntas;
- Participação na atividade promovida pela MatosinhosHabit e Arkiplay: Construção de maquete com material reutilizável com o tema “A melhor ideia para Matosinhos” (ATL do Seixo);
- Participação na iniciativa Seixo co(n)vida promovida pela Rede Social, com zumba, karaté, futebol, grafitti, capoeira, jogos tradicionais e vólei de água (ATL do Seixo);
- Participação no concurso de presépios com materiais reciclados promovido pelo Auchan de Matosinhos, arrecadando o 3º Prémio (ATL do Seixo).

Salienta-se que, no caso do ATL Estádio do Mar, a mudança de instalações do Conjunto Habitacional da Biquinha para a Escola EB1 Estádio do Mar permitiu por um lado responder a um maior número de crianças, mas por outro, e devido aos constrangimentos inerentes à utilização de um espaço partilhado com a escola, levou à necessidade de adaptação da equipa, dos recursos e das atividades realizadas.

Apesar da deslocalização do equipamento, continua a verificar-se um número considerável de crianças residentes no conjunto habitacional da Biquinha (12 no ano letivo 2018-2019 e 13 no ano letivo 2019-2020).

No que diz respeito ao ATL do Seixo, o parecer da Segurança Social para mudança de instalações (para a antiga creche do Seixo) foi favorável, encontrando-se a

Instituição em fase de elaboração de caderno de encargos das obras a realizar. Esta mudança permitirá criar melhores condições para as crianças e jovens que frequentam esta resposta.

Destaca-se ainda como uma vulnerabilidade comum aos dois equipamentos a dificuldade das famílias em gerir o orçamento familiar e em garantir o pagamento das participações familiares regularizado, sobretudo no CATL do Seixo.

As parcerias estabelecidas pela Associação MAIS com a ADEIMA, no âmbito do projeto de intervenção do Seixo, a Câmara Municipal de Matosinhos, a Comissão Social de Freguesia de S. Mamede de Infesta, as Juntas de Freguesia de S. Mamede e de Matosinhos, a MatosinhosHabit, os Centros de Saúde de Matosinhos e de S. Mamede Infesta, os Agrupamento de Escolas Prof. Óscar Lopes e do Padrão da Légua, a Rede de Atendimento Integrado, a CPCJ e EMAT, a Legião da Boa Vontade, o Projeto VEM – Voluntariado em Matosinhos (com a integração de 1 voluntária no ATL do Seixo e 5 voluntários permanentes e 3 voluntários pontuais no ATL do Estádio do Mar), e de um modo geral a população local, representam um reforço nas estratégias de intervenção destes equipamentos.


Estas parcerias foram também fortalecidas com a participação da Associação MAIS num grupo de trabalho promovido pela MatosinhosHabit em colaboração com a Câmara Municipal de Matosinhos, no sentido de efetuar um diagnóstico e uma intervenção concertada no Conjunto habitacional do Seixo, através de um plano de ação com vários eixos de intervenção: "Promoção da Escolaridade, Capacitação e Empregabilidade", "Saúde e Estilos de vida saudáveis", "Cidadania, Cultura e Associativismo", "Reabilitação Física do Edificado e Sustentabilidade Ambiental" e "Segurança Urbana e Espaço Público".

O ano de 2019 foi novamente marcado pelo apoio da loja Auchan de Matosinhos, com a oferta de parte do valor da venda do Castor Júlio no período de Natal. As crianças e jovens do ATL do Seixo colaboraram ativamente na venda dos peluches na loja. Além deste apoio, a loja envia regularmente brinquedos e jogos para os equipamentos da Associação.

## 2. FORMAÇÃO-AÇÃO

Durante o ano 2019, foi possível a realização das seguintes formações:

- *Ação de Sensibilização RGPD* (2H) ministrada pela F3M;
- *O Estado da Arte: a Cooperação com o ISS, IP e as IPSS* (3h30) promovida pela UDIPSS-Porto;
- *Suporte Básico de Vida* (4h30), ministrada pela Unidade Local de Saúde de S. Mamede de Infesta, no âmbito do Plano de Ação da Comissão Social de Freguesia de S. Mamede de Infesta.



### 3. ATIVIDADES NA COMUNIDADE

A Associação MAIS pretende desempenhar um trabalho de grande proximidade junto das comunidades onde se insere e em 2019 orientou a sua intervenção nesse sentido:

- Apoio prestado às famílias mais vulneráveis, muitas vezes fora do âmbito direto de atuação dos equipamentos;
- Integração para cumprimento de trabalho comunitário de 5 pessoas da comunidade (4 no ATL do Seixo, 1 na Creche do Sol Poente e 1 no ATL do Estádio do Mar);
- Participação da Instituição na Rede Social, sobretudo através da Comissão Social de Freguesia de S. Mamede de Infesta, apoiando a comunidade de um modo mais direcionado;
- Participação da Instituição nas Reuniões de Coletividades da União de Freguesias de S. Mamede de Infesta e Senhora da Hora, onde se promovem atividades para a comunidade;
- Participação da Instituição num grupo de trabalho dinamizado pela MatosinhosHabit, no sentido de implementar uma intervenção conjunta para o Conjunto Habitacional do Seixo.

O trabalho junto das crianças e jovens abrangidos saiu reforçado pelas ações junto da comunidade.

#### **4. CRIAÇÃO DE OUTRAS RESPOSTAS SOCIAIS**



##### **CENTRO DE APOIO FAMILIAR E ACONSELHAMENTO PARENTAL**

A Associação MAIS apresentou ao PROCCOP - Programa de Celebração ou Alargamento de Acordos de Cooperação para o Desenvolvimento de Respostas Sociais uma candidatura para um CAFAP a funcionar nas atuais instalações do ATL do Seixo, após a passagem deste para a antiga Creche.

Esta resposta pretende atender 100 famílias sinalizadas com necessidades ao nível da promoção de competências parentais, entre outras, e será a primeira do género em Matosinhos.

##### **CRECHE DE MATOSINHOS**

A Associação MAIS apresentou uma candidatura ao Programa de Alargamento da Rede de Equipamentos Sociais – 2ª Geração para a construção de uma creche na freguesia de Matosinhos.

Esta resposta responderá às necessidades existentes no Concelho ao nível da valência de creche, particularmente na freguesia de Matosinhos.

## IV. RESULTADOS

Como resultados alcançados destacam-se:

- Melhoria dos níveis de desenvolvimento global das crianças e jovens, nomeadamente no que respeita ao desenvolvimento social (autonomia, responsabilidade na tomada de decisão e relacionamento interpessoal).
- Melhorias significativas no comportamento das crianças, quer em contexto do ATL, quer no exterior, destacando-se no relacionamento com os outros e na forma de estar.
- Melhoria no desempenho escolar das crianças do 1º, 2º e 3º Ciclos, verificando-se apenas 2 retenções ao nível do 2º Ciclo.
- Melhoria das condições de inserção no mercado de trabalho/de exercício da atividade profissional e da vida familiar, como consequência da integração da criança ou jovem nos equipamentos.
- Melhoria da qualidade da participação parental no quotidiano dos equipamentos, ao nível das faixas etárias mais novas.

Em 2019, a Associação MAIS cumpriu as atividades previstas no que respeita à cobertura social às crianças e jovens, residentes nos conjuntos de habitação social do Seixo e da Biquinha e na zona da Cruz de Pau, assim como às crianças em idades mais precoces, nas respostas de creche em Leça da Palmeira e Custóias.

## V. RELATÓRIO DE CONTAS

*[Handwritten signature]*

# Associação MAIS - Matosinhos Apoia a Inserção Social

BALANÇO EM 31 DE DEZEMBRO DE 2019

Unidade Monetária: Euro

RUBRICAS	NOTAS	DATAS	
		31-12-2019	31-12-2018
<b>ACTIVO</b>			
<b>Activo não corrente</b>			
Activos fixos tangíveis	4	8,775.16	11,490.04
Activos fixos intangíveis	5	200,664.00	0.00
Investimentos financeiros	9.3	5,040.07	3,938.69
		214,479.23	15,428.73
<b>Activo corrente</b>			
Inventários	6	946.85	1,406.45
Créditos a receber	9.4	5,144.73	8,199.33
Estado e outros entes públicos	9.4	187.77	1,288.16
Diferimentos		2,045.81	3,805.50
Outros ativos correntes	9.4		16.95
Caixa e depósitos bancários	9.6	148,820.08	114,660.09
		157,145.24	129,376.48
<b>Total do activo</b>		<b>371,624.47</b>	<b>144,805.21</b>
<b>FUNDOS PATRIMONIAIS E PASSIVO</b>			
<b>Fundos patrimoniais</b>			
Fundos		0.00	0.00
Resultados transitados		54,414.13	45,397.23
Outras variações nos fundos patrimoniais	8.2	205,028.62	6,435.08
		259,442.75	51,832.31
Resultado líquido do período		36,281.21	16,632.30
<b>Total dos fundos patrimoniais</b>	9.2	<b>295,723.96</b>	<b>68,464.61</b>
<b>Passivo</b>			
<b>Passivo corrente</b>			
Fornecedores	9.5	3,665.48	5,675.98
Estado e outros entes públicos	9.5	7,380.28	7,508.73
Financiamentos obtidos	9.5	8,091.84	7,059.60
Diferimentos		6,662.59	8,362.82
Outros passivos correntes	9.5	50,100.32	47,733.47
		75,900.51	76,340.60
<b>Total do passivo</b>		<b>75,900.51</b>	<b>76,340.60</b>
<b>Total dos fundos patrimoniais e do passivo</b>		<b>371,624.47</b>	<b>144,805.21</b>

O Contabilista Certificado

CC n.º 18.251

A Direcção

# Associação MAIS - Matosinhos Apoia a Inserção Social

## DEMONSTRAÇÃO DOS RESULTADOS POR NATUREZAS

Período findo em 31 de Dezembro de 2019

Unidade Monetária: Euro

RENDIMENTOS E GASTOS	NOTAS	PERÍODOS	
		2019	2018
Vendas e serviços prestados	7.1	149,344.24	149,650.15
Subsídios, doações e legados à exploração	8.1, 12.4	380,109.99	384,456.31
Custo das mercadorias vendidas e matérias consumidas	6	-27,283.53	-26,961.88
Fornecimentos e serviços externos	12.5	-103,465.52	-107,749.34
Gastos com o pessoal	10.1	-360,590.36	-380,997.39
Outros rendimentos	12.6	5,030.89	6,132.20
Outros gastos		-2,654.85	-2,572.83
<b>Resultado antes de depreciações, gastos de financiamento e impostos</b>		<b>40,490.86</b>	<b>21,957.22</b>
Gastos/reversões de depreciação e de amortização	4, 5	-4,209.65	-5,327.42
<b>Resultado operacional (antes de gastos de financiamento e impostos)</b>		<b>36,281.21</b>	<b>16,629.80</b>
Juros e rendimentos similares obtidos	7.1	0.00	2.50
<b>Resultado antes de impostos</b>		<b>36,281.21</b>	<b>16,632.30</b>
Imposto sobre o rendimento do período		0.00	0.00
<b>Resultado líquido do período</b>		<b>36,281.21</b>	<b>16,632.30</b>

O Contabilista Certificado



CC n.º 18.251

A Direcção



# Associação MAIS - Matosinhos Apoia a Inserção Social


## DEMONSTRAÇÃO DE FLUXOS DE CAIXA

Período findo em 31 de Dezembro de 2019

Unidade Monetária: Euro

RUBRICAS	NOTAS	PERÍODOS	
		2019	2018
<b><u>Fluxos de caixa das actividades operacionais - método directo</u></b>			
Recebimentos de clientes e utentes	12.3	148,933.93	148,413.12
Recebimentos de subsídios		363,931.36	378,282.98
Recebimentos de donativos		1,065.40	0.00
Pagamentos a fornecedores		-120,428.03	-123,193.13
Pagamentos ao pessoal		-358,496.54	-383,730.03
Caixa gerada pelas operações		35,006.12	19,772.94
Pagamento/recebimento do imposto sobre o rendimento		0.00	0.00
Outros recebimentos/pagamentos		1,018.35	-4,373.31
Fluxos de caixa das actividades operacionais (1)		<b>36,024.47</b>	<b>15,399.63</b>
<b><u>Fluxos de caixa das actividades de investimento</u></b>			
Pagamentos respeitantes a:			
<i>Activos fixos tangíveis</i>		-756.97	0.00
<i>Investimentos financeiros</i>		-1,168.07	-1,113.01
Recebimentos provenientes de:			
<i>Investimentos financeiros</i>		66.69	6.42
<i>Subsídios ao investimento</i>		0.00	0.00
Fluxos de caixa das actividades de investimento (2)		<b>-1,858.35</b>	<b>-1,106.59</b>
<b><u>Fluxos de caixa das actividades de financiamento</u></b>			
Recebimentos provenientes de:			
<i>Financiamentos obtidos</i>		0.00	0.00
Pagamentos respeitantes a:			
<i>Financiamentos obtidos</i>		0.00	0.00
<i>Juros e gastos similares</i>		0.00	0.00
Fluxos de caixa das actividades de financiamento (3)		<b>0.00</b>	<b>0.00</b>
Variação de caixa e seus equivalentes (1+2+3)		<b>34,166.12</b>	<b>14,293.04</b>
Efeito das diferenças de câmbio			
Caixa e seus equivalentes no início do período		<b>114,660.09</b>	<b>100,367.05</b>
Caixa e seus equivalentes no fim do período	9.6	<b>148,826.21</b>	<b>114,660.09</b>


O Contabilista Certificado



CC n.º 18.251

A Direcção





## **1. IDENTIFICAÇÃO DA ENTIDADE:**

A Associação MAIS - Matosinhos Apoia a Inserção Social, NIPC 503.203.580, doravante abreviadamente designada por A. MAIS ou Entidade, constituída em 05 de Junho de 2002, com sede na Av. Joaquim Neves dos Santos n.º 1060, freguesia de Guifões, concelho de Matosinhos, é uma instituição particular de solidariedade social, reconhecida como pessoa colectiva de utilidade pública, e tem como principal objectivo o apoio a crianças e jovens; apoio à família; apoio à integração social e comunitária; protecção dos cidadãos na velhice e invalidez; promoção e protecção de saúde; educação e formação profissional dos cidadãos; resolução dos problemas habitacionais das populações

A Associação MAIS encontra-se registada pela inscrição n.º 100/02, a fls. 111, do Livro n.º 9 das Associações de Solidariedade Social efectuada em 20-06-2002.

## **2. REFERENCIAL CONTABILÍSTICO DE PREPARAÇÃO DAS DEMONSTRAÇÕES FINANCEIRAS:**

### ***2.1 Referencial contabilístico adoptado***

As demonstrações financeiras anexas foram preparadas no quadro das disposições em vigor em Portugal, vertidas no Decreto-Lei n.º 158/2009, de 13 de Julho, com as alterações introduzidas pelo Decreto-Lei n.º 98/2015, de 2 de Junho, que transpõe para a ordem jurídica interna a Directiva n.º 2013/34/UE, do Parlamento Europeu e do Conselho, de 26 de Junho de 2013, relativa às demonstrações financeiras anuais e aos relatórios conexos, que altera a Directiva n.º 2006/43/CE, do Parlamento Europeu e do Conselho, e de acordo com a Estrutura Conceptual (EC), Norma Contabilística e de Relato Financeiro para Entidades do Sector Não Lucrativo (NCRF-ESNL), respectivamente, nos Avisos n.ºs 8254/2015 e 8259/2015, de 29 de Julho de 2015.

### ***2.2 Derrogações do SNC***

No presente período não foram derrogadas quaisquer disposições do SNC.

### ***2.3 Comparabilidade***

Os valores constantes das demonstrações financeiras do período findo em 31 de Dezembro de 2019 são comparáveis em todos os aspectos significativos com os valores do período de 2018.

## **3. POLÍTICAS CONTABILÍSTICAS, ALTERAÇÕES NAS ESTIMATIVAS CONTABILÍSTICAS E ERROS:**

### ***3.1 Principais políticas contabilísticas:***

a) Bases gerais de mensuração usadas na preparação das demonstrações financeiras:



# Associação MAIS - Matosinhos Apoia a Inserção Social

Anexo às demonstrações financeiras para o período findo em 31 de Dezembro de 2019

## *Activos fixos tangíveis*

Os activos fixos tangíveis encontram-se por regra registados ao custo de aquisição deduzido das respectivas depreciações acumuladas e perdas por imparidade.

Os custos subsequentes são reconhecidos como activos fixos tangíveis apenas se for provável que deles resultarão benefícios económicos futuros. As despesas com manutenção e reparação são reconhecidas como custo à medida que são incorridas de acordo com o princípio de especialização dos exercícios.

As depreciações dos activos tangíveis são calculadas numa base sistemática segundo o método da linha recta fraccionada em duodécimos.

Os activos fixos tangíveis são depreciados de acordo com os seguintes períodos de vida útil esperada dos bens (em anos):

Equipamento básico:	4 a 8
Equipamento transporte:	4
Equipamento administrativo:	4 a 8
Outros activos fixos tangíveis:	4 a 8

## *Activos fixos intangíveis*

Os activos intangíveis encontram-se registados ao custo de aquisição, deduzido das correspondentes amortizações e perdas por imparidade acumuladas.

As amortizações são calculadas após a data em que os bens estejam disponíveis para ser utilizados, pelo método da linha recta em conformidade com o período de vida útil estimado, no caso dos programas de computador de três anos, em sistema de duodécimos.

Também se encontra registado em ativos intangíveis o direito de superfície sendo que, neste caso, a vida útil corresponde ao período de duração do direito.

## *Imparidade de activos*

À data de cada relato, e sempre que seja identificado um evento ou alteração nas circunstâncias que indiquem que o montante pelo qual o activo se encontra registado possa não ser recuperado, é efectuada uma avaliação de imparidade dos activos tangíveis e intangíveis.

## *Inventários*

O custo dos inventários inclui todos os custos de compra, custos de conversão e outros custos incorridos para colocar os inventários no seu local e na sua condição actual. As saídas de armazém (consumos) são valorizadas ao custo médio ponderado.

## *Rédito*

O rédito compreende o justo valor da venda de bens e prestação de serviços, líquido de impostos e descontos, e é reconhecido como segue:

## Associação MAIS - Matosinhos Apoia a Inserção Social

Anexo às demonstrações financeiras para o período findo em 31 de Dezembro de 2019

- O rédito das vendas é reconhecido quando os riscos e vantagens inerentes à posse dos activos vendidos são transferidos para o comprador.
- O rédito das prestações de serviços é reconhecido no momento da sua realização.
- O rédito dos juros é reconhecido de acordo com o método da especialização económica.

### **Provisões**

As provisões são reconhecidas quando, e somente quando, a entidade tenha uma obrigação presente (legal ou construtiva) resultante de um evento passado, seja provável que para a resolução dessa obrigação ocorra uma saída de recursos e o montante da obrigação possa ser razoavelmente estimado.

### **Subsídios do Governo e outros apoios**

Os subsídios são reconhecidos de acordo com o seu justo valor quando existe a certeza de que sejam recebidos.

Os subsídios à exploração são reconhecidos na demonstração de resultados de forma sistemática durante os períodos em que são reconhecidos os gastos que os mesmos visam compensar.

Os subsídios a fundo perdido para financiamento de activos tangíveis e intangíveis são registados no fundo patrimonial quando atribuídos e reconhecidos na demonstração dos resultados proporcionalmente às depreciações respectivas dos activos subsidiados, por contrapartida da rubrica de fundo patrimonial.

### **Imposto sobre o rendimento**

O imposto corrente sobre o rendimento é calculado com base nos resultados tributáveis da Entidade de acordo com as regras fiscais em vigor.

O tratamento contabilístico dos impostos sobre o rendimento é o método do imposto a pagar.

### **Instrumentos financeiros**

Os activos e passivos, nomeadamente, os saldos de clientes, as contas a receber e a pagar estão registados pelo método do custo.

### **Passivos contingentes**

Os passivos contingentes não são reconhecidos nas demonstrações financeiras da entidade, sendo os mesmos objecto de divulgação, a menos que a possibilidade de uma saída de fundos afectando benefícios económicos futuros seja remota, caso este em que não são sequer objecto de divulgação.

### **b) Outras políticas contabilísticas:**

As principais políticas contabilísticas adoptadas pela entidade na preparação das demonstrações financeiras anexas são as seguintes:

# Associação MAIS - Matosinhos Apoia a Inserção Social

Anexo às demonstrações financeiras para o período findo em 31 de Dezembro de 2019

## *Pressuposto do acréscimo*

Os elementos das demonstrações financeiras são reconhecidos logo que satisfeitas as definições e os critérios de reconhecimento de acordo com a estrutura conceptual, independentemente do momento do pagamento ou do recebimento.

## *Consistência de apresentação*

A apresentação e classificação de itens nas demonstrações financeiras está consistente de um período para o outro.

## *Materialidade e agregação*

Considera-se que as omissões ou declarações incorrectas de itens são materialmente relevantes se puderem, individual ou colectivamente, influenciar as decisões económicas tomadas por parte dos utentes com base nas demonstrações financeiras. Um item que não seja materialmente relevante para justificar a sua apresentação separada na face das demonstrações financeiras pode porém ser materialmente relevante para que seja apresentado separadamente nas notas do presente anexo.

## *Compensação*

Os activos e os passivos, os rendimentos e os gastos, não são compensados excepto quando tal for exigido ou permitido pela NCRF. Assim, o rédito deve ser mensurado tomando em consideração a quantia de quaisquer descontos comerciais e abatimentos de volume concedidos pela Entidade.

## *Informação comparativa*

A informação está comparativa com respeito ao período anterior para todas as quantias relatadas nas demonstrações financeiras. A informação comparativa foi incluída para a informação narrativa e descritiva quando é relevante para uma compreensão das demonstrações financeiras do período corrente, a menos que a NCRF o permita ou exija de outra forma.

A informação narrativa proporcionada nas demonstrações financeiras relativa a períodos anteriores que continua a ser relevante no período corrente é divulgada novamente.

### **c) Principais pressupostos relativos ao futuro:**

As demonstrações financeiras anexas foram preparadas no pressuposto da continuidade das operações, a partir dos registos contabilísticos da entidade.

### **d) Principais fontes de incerteza das estimativas:**

As estimativas e os pressupostos subjacentes foram determinados com base no melhor conhecimento existente à data de aprovação das demonstrações financeiras dos eventos e transacções em curso, assim como na experiência de eventos passados e/ou correntes. Contudo, poderão ocorrer situações em períodos subsequentes que, não sendo previsíveis à data de aprovação das demonstrações financeiras, não foram consideradas nessas estimativas. As alterações às estimativas que ocorram posteriormente à data das demonstrações financeiras serão corrigidas de forma prospectiva. Por este motivo e dado o grau de incerteza associado, os resultados reais das transacções em questão poderão diferir das correspondentes estimativas.

## Associação MAIS - Matosinhos Apoia a Inserção Social

Anexo às demonstrações financeiras para o período findo em 31 de Dezembro de 2019

### 3.2. Políticas contabilísticas, alterações nas estimativas contabilísticas e erros:

Durante o período findo em 31 de Dezembro de 2019 não ocorreram alterações de políticas ou estimativas contabilísticas, face às consideradas na preparação da informação financeira relativa ao período de 2018, apresentada para efeitos comparativos, nem foram registados erros materiais relativos a períodos anteriores.

### 4 – ACTIVOS FIXOS TANGÍVEIS:

a) Os activos fixos tangíveis adquiridos encontram-se registados ao custo de aquisição, deduzido das correspondentes depreciações acumuladas.

b) As depreciações foram efectuadas pelo método da linha recta, em sistema de duodécimos.

c) A vida útil foi determinada de acordo com a expectativa da afectação do desempenho, de acordo com a sua natureza:

Equipamento básico:	4 a 8
Equipamento transporte:	4
Equipamento administrativo:	4 a 8
Outros activos fixos tangíveis:	4 a 8

d) A quantia escriturada bruta, as depreciações acumuladas, reconciliação da quantia escriturada no início e no fim do período mostrando as adições, as revalorizações, as alienações, os abates, as depreciações, as perdas de imparidade e suas reversões e outras alterações, estão desenvolvidos de acordo com o seguinte quadro:

	Equipam. básico	Equipam. transporte	Equipam. administrat.	Outros AFT	Total
<b>1 de Janeiro de 2018:</b>					
Valor de aquisição	45.903,45	17.572,57	2.944,27	1.234,41	67.654,70
Depreciação acumulada	30.515,16	17.572,57	2.189,81	1.234,41	51.511,95
<b>Valor líquido</b>	<b>15.388,29</b>	<b>0,00</b>	<b>754,46</b>	<b>0,00</b>	<b>16.142,75</b>
<b>31 de Dezembro de 2018:</b>					
Valor líquido em 1/01/2018	15.388,29	0,00	754,46	0,00	16.142,75
Aquisições					
Alienações					
Abates	219,99				219,99
Reversão de depreciações	119,17				119,17
Depreciação do período	4.161,11		390,78		4.551,89
<b>Valor líquido em 31/12/2018</b>	<b>11.126,36</b>		<b>363,68</b>		<b>11.490,04</b>
<b>31 de Dezembro de 2018:</b>					
Valor de aquisição	45.683,46	17.572,57	2.944,27	1.234,41	67.434,71
Depreciação acumulada	34.557,10	17.572,57	2.580,59	1.234,41	55.944,67
<b>Valor líquido</b>	<b>11.126,36</b>	<b>0,00</b>	<b>363,68</b>	<b>0,00</b>	<b>11.490,04</b>
<b>31 de Dezembro de 2019:</b>					
Valor líquido em 1/01/2019	11.126,36	0,00	363,68	0,00	11.490,04
Aquisições	1.494,77				1.494,77
Alienações					
Abates	110,00				110,00
Reversão de depreciações	110,00				110,00
Depreciações do período	3.979,96		229,69		4.209,65
<b>Valor líquido em 31/12/2019</b>	<b>8.641,17</b>	<b>0,00</b>	<b>133,99</b>		<b>8.775,16</b>

# Associação MAIS - Matosinhos Apoia a Inserção Social

Anexo às demonstrações financeiras para o período findo em 31 de Dezembro de 2019

31 de Dezembro de 2019:					
Valor de aquisição	47.068,23	17.572,57	2.944,27	1.234,41	68.819,48
Depreciação acumulada	38.427,06	17.572,57	2.810,28	1.234,41	60.044,32
<b>Valor líquido</b>	<b>8.641,17</b>	<b>0,00</b>	<b>133,99</b>	<b>0,00</b>	<b>8.775,16</b>

## 5. ACTIVOS INTANGÍVEIS:

Os activos intangíveis encontram-se registados ao custo de aquisição, deduzido das correspondentes amortizações e perdas por imparidade acumuladas.

As amortizações são calculadas após a data em que os bens estejam disponíveis para ser utilizados, pelo método da linha recta em conformidade com o período de vida útil estimado, em sistema de duodécimos.

Também se encontra registado em ativos intangíveis o direito de superfície sendo que, neste caso, a vida útil corresponde ao período de duração do direito.

Quantias escrituradas e movimentos do período	Programas computador	Direito superfície
<b>31 de Dezembro de 2018</b>		
Valor líquido em 1 de Janeiro de 2018	775,53	
Aquisições		
Amortizações do exercício	775,53	
<b>Valor líquido em 31 de Dezembro de 2018</b>	<b>0,00</b>	
<b>31 de Dezembro de 2018:</b>		
Valor de aquisição	4.652,24	
Amortização acumulada	4.652,24	
<b>Valor líquido</b>	<b>0,00</b>	
<b>31 de Dezembro de 2019</b>		
Valor líquido em 1 de Janeiro de 2019	0,00	
Aquisições		200.664,00
Amortizações do exercício		
<b>Valor líquido em 31 de Dezembro de 2019</b>	<b>0,00</b>	<b>200.664,00</b>
<b>31 de Dezembro de 2019:</b>		
Valor de aquisição	4.652,24	200.664,00
Amortização acumulada	4.652,24	
<b>Valor líquido</b>	<b>0,00</b>	<b>200.664,00</b>

- Em 14 de Novembro de 2019 foi cedido pelo Município de Matosinhos o direito de superfície de uma parcela de 929m<sup>2</sup> de terreno para a construção de uma Creche cuja candidatura foi apresentada no âmbito do Programa de Alargamento de Redes de Equipamentos Sociais – PARES 2.0. A amortização de direito de superfície, pelo período de 50 anos, terá início após a construção do referido equipamento, contado a partir da data da sua constituição.

## 6. INVENTÁRIOS:

### Mercadorias e matérias-primas

As mercadorias e as matérias-primas, subsidiárias e de consumo encontram-se mensuradas ao custo de aquisição. O custo de aquisição inclui as despesas incorridas até ao armazenamento, utilizando-se o custo médio ponderado como fórmula de custeio.

# Associação MAIS - Matosinhos Apoiar a Inserção Social

Anexo às demonstrações financeiras para o período findo em 31 de Dezembro de 2019

## Inventários no Balanço:

Rubricas	2019			2018		
	Quantia bruta	Imparidades/ Reversões	Quantia líquida	Quantia bruta	Imparidades/ Reversões	Quantia líquida
Mercadorias	276,14		276,14	1.201,10		1.201,10
Matérias primas, sub. e de consumo	670,71		670,71	205,35		205,35
<b>Total</b>	<b>946,85</b>		<b>946,85</b>	<b>1.406,45</b>		<b>1.406,45</b>

## Quantia de inventários reconhecida como gastos durante o período:

Movimentos	2019			2018		
	Mercadorias	Mat. primas, sub. e consumo	Total	Mercadorias	Mat. primas, sub. e consumo	Total
Inventários iniciais	1.201,10	205,35	1.406,45	522,14	189,06	711,20
Compras		17.845,70	17.845,70	1.608,84	18.025,44	19.634,28
Regularizações		8.978,23	8.978,23		8.022,85	8.022,85
Inventários finais	276,14	670,71	946,85	1.201,10	205,35	1.406,45
<b>Gastos no período</b>	<b>924,96</b>	<b>26.358,57</b>	<b>27.283,53</b>	<b>929,88</b>	<b>26.032,00</b>	<b>26.961,88</b>

## 7. RENDIMENTOS E GASTOS:

### 7.1. Rédito:

O rédito compreende o justo valor da venda de bens e prestação de serviços, líquido de impostos e descontos, e é reconhecido como segue:

- O rédito das vendas é reconhecido quando os riscos e vantagens inerentes à posse dos activos vendidos são transferidos para o comprador.
- O rédito das prestações de serviços é reconhecido com referência à fase de acabamento dos serviços prestados.
- O rédito decorrente das vendas e prestação de serviços não é reconhecido se existirem dúvidas quanto à aceitação da venda ou prestação do serviço ou quanto à cobrança do produto da venda ou da prestação de serviços.

No final de cada período foram reconhecidos, por natureza, as seguintes quantias de rédito:

Tipo de rédito	2019	2018	Variação
Vendas - mercadorias	970,00	872,00	98,00
Prestação de serviços – mensalidades utentes:			
ATL Biquinha/ATL Estádio do Mar	4.713,30	3.534,57	1.178,73
ATL Seixo	3.157,65	3.627,72	-470,07
Centro Jovens Biquinha	0,00	753,77	-753,77
Creche de Santiago	40.633,86	35.743,61	4.890,25
Creche do Sol Poente	98.982,45	104.395,48	-5.413,03
Subtotal	147.487,26	148.055,15	-567,89
Prestação de serviços - quotizações	358,00	723,00	-365,00
Prestação de serviços – Promoções p captação de recursos	528,98	0,00	528,98
Subtotal	148.374,24	148.778,15	-403,91
Juros	0,00	2,50	2,50
<b>Total do rédito</b>	<b>149.344,24</b>	<b>149.652,65</b>	<b>-308,41</b>

# Associação MAIS - Matosinhos Apoia a Inserção Social

Anexo às demonstrações financeiras para o período findo em 31 de Dezembro de 2019

## 7.2. Outras divulgações:

Durante os períodos a que se referem as demonstrações financeiras não se registaram outros rendimentos ou gastos cuja dimensão ou incidência sejam excepcionais.

## 8. SUBSÍDIOS DO GOVERNO E OUTROS APOIOS:

### 8.1 Subsídios à exploração reconhecidos como rendimentos:

Entidade/Programa	2019	2018
ISS – Centro Distrital de Segurança Social – Protocolos de Cooperação		
ATL Biquinha/ATL Estádio do Mar	17.735,76	17.996,01
ATL Seixo	20.644,80	18.993,27
Centro Jovens Biquinha	0,00	10.304,24
Creche Santiago Custóias	108.271,80	104.610,96
Creche do Sol Poente	108.452,52	79.912,22
Subtotal	255.104,88	231.816,70
I.E.F.P. – Programas	8.525,34	8.430,01
C. M. Matosinhos - exploração	105.622,24	135.622,24
<b>Total de subsídios á exploração</b>	<b>369.252,46</b>	<b>375.868,95</b>

### Acordos de Cooperação – n.º utentes:

Entidade/Programa	2019	2018
ISS – CDSS - Acordos de Cooperação		
ATL Biquinha/ATL Estádio do Mar	46	46
ATL Seixo	40	40
Centro Jovens Biquinha	0	20
Creche de Santiago Custóias	31	31
Creche do Sol Poente	33	33

### 8.2 Subsídios ao investimento:

Objecto	Ano de realização	Valor do investimento	Valor do subsídio	% subsídio/ investim	Entidade financiadora
Aquisição de viatura	2010	17.572,57	17.572,57	100%	C. M. M.
Equipamento e software	2015	18.182,31	18.182,31	100%	C. M. M.
Direito superfície – Creche MAT	2019		200.664,00		C. M. M.

### Movimentos no período de 2019:

Entidade/ano de atribuição/objecto	Transitado do ano anterior	Atribuído no período	Imputado ao rendimento do período	A transitar ano seguinte
C. M. Matosinhos – 2015 – Equipamento e software	6.435,08		2.070,46	4.364,62
C. M. Matosinhos – 2019 – Direito superfície		200.664,00		200.664,00
	6.435,08	200.664,00	2.070,46	205.028,62

# Associação MAIS - Matosinhos Apoia a Inserção Social

Anexo às demonstrações financeiras para o período findo em 31 de Dezembro de 2019

Movimentos no período de 2018:

Entidade/ano de atribuição/objecto	Transitado do ano anterior	Atribuído no período	Imputado ao rendimento do período	A transitar ano seguinte
C. M. Matosinhos – 2015 – Equipamento e software	9.407,35		2.972,27	6.435,08

## 9. INSTRUMENTOS FINANCEIROS:

### 9.1. Políticas contabilísticas adoptadas:

Os instrumentos financeiros estão mensurados ao custo menos perdas por imparidade, estando as políticas contabilísticas relevantes para a compreensão das demonstrações financeiras descritas na nota 3.1.

### 9.2 Fundos patrimoniais:

Descrição	Fundos	Resultados transitados	Outras variações nos fundos	Resultado líquido do período	Total fundos patrimoniais
<b>Período de 2018:</b>					
Saldo inicial		68.582,78	9.407,35	-23.185,55	54.804,58
Aumentos		-23.185,55		16.632,30	
Reduções			2.972,27	-23.185,55	
Saldo final		45.397,23	6.435,08	16.632,30	68.464,61
<b>Período de 2019:</b>					
Saldo inicial		45.397,23	6.435,08	16.632,30	68.464,61
Aumentos		16.632,30	200.664,00	36.275,08	
Reduções		-7.615,40	2.070,46	-16.632,30	
Saldo final		54.414,13	205.028,62	36.275,08	295.717,83

### 9.3 Investimentos financeiros:

Descrição	2019			2018		
	Mensurado ao custo	Perdas por imparidade acumuladas	Total	Mensurado ao custo	Perdas por imparidade acumuladas	Total
FCT - Fundo Compensação do Trabalho	4.591,48		4.591,48	3.490,10		3.490,10
FRSS – Fundo Reestruturação Sector Solidário	448,59		448,59	448,59		448,59
<b>Total</b>	<b>5.040,07</b>		<b>5.040,07</b>	<b>3.938,69</b>		<b>3.938,69</b>

# Associação MAIS - Matosinhos Apoia a Inserção Social

Anexo às demonstrações financeiras para o período findo em 31 de Dezembro de 2019

## 9.4 Utentes e outras contas a receber:

Descrição	2019			2018		
	Mensurado ao custo	Perdas por imparidade acumuladas	Total	Mensurado ao custo	Perdas por imparidade acumuladas	Total
Utentes	185,88		185,88	284,32		284,32
Estado e outros entes públicos (a)	187,77		187,77	1.288,16		1.288,16
Outras contas a receber						
IEFP	4.952,72		4.952,72	7.915,01		7.915,01
Outros				16,95		16,95
<b>Total</b>	<b>5.326,37</b>		<b>5.326,37</b>	<b>9.504,44</b>		<b>9.504,44</b>

(a) Iva a restituir nos termos do Decreto-Lei n.º 20/90, de 13 de Janeiro.

## 9.5 Fornecedores e outras contas a pagar:

Descrição	2019	2018
Fornecedores	3.665,48	5.675,98
Estado e outros entes públicos	7.380,28	7.508,73
Outras contas a pagar		
Remunerações a liquidar (a)	47.425,64	45.982,50
Outras a liquidar	10.766,52	8.810,57
	<b>69.237,92</b>	<b>67.977,78</b>

(a) Remunerações de férias e subsídio de férias a liquidar ao pessoal.

## 9.6 Caixa e depósitos bancários:

Saldos no final do período	2019	2018
Caixa	3.917,74	2.780,80
Depósitos à ordem	94.902,34	111.879,29
Depósitos a prazo	50.000,00	0,00
	<b>148.820,08</b>	<b>114.660,09</b>

## 10. BENEFÍCIOS DOS EMPREGADOS:

### 10.1 Gastos com o pessoal:

Gastos do período	2019	2018
Remunerações	294.993,07	309.938,47
Indemnizações	366,78	4.701,00
Encargos sobre remunerações	58.956,97	61.198,72
Seguros de acidentes no trabalho	4.906,39	3.605,00
Outros gastos com o pessoal	1.367,15	1.554,20
	<b>360.590,36</b>	<b>380.997,39</b>

# Associação MAIS - Matosinhos Apoia a Inserção Social

Anexo às demonstrações financeiras para o período findo em 31 de Dezembro de 2019

## 10.2 Número médio de empregados:

	2019	2018
Número de empregados no início do período	24	26
Número de empregados no final do período	24	24
Número médio de empregados no período	24	25

## 11. ACONTECIMENTOS APÓS A DATA DO BALANÇO:

Após a data do balanço não houve conhecimento de eventos ocorridos que afectem o valor dos activos e passivos das demonstrações financeiras do período.

## 12. OUTRAS DIVULGAÇÕES:

### 12.1 Número médio de utentes:

Valência/Resposta Social	2019	2018
ATL Biquinha	29	23
ATL Seixo	33	32
Centro Jovens Biquinha	0	7
Creche Santiago	32	32
Creche Sol Poente	39	39

### 12.2 Número de membros dos órgãos directivos e alterações ocorridas no período de relato financeiro:

A Associação dispõe de 11 membros efectivos nos seus órgãos sociais, 5 na Direcção, 3 na Mesa da Assembleia Geral e 3 no Conselho Fiscal, eleitos na assembleia geral de 10 de Dezembro de 2018, para o mandato correspondente ao quadriénio 2019/2022.

### 12.3 Subsídios à exploração recebidos no período:

Entidade/Programa	2019	2018
ISS – Centro Distrital Seg. Social – Protocolos de Cooperação	255.104,88	233.990,34
C. M. Matosinhos	105.622,24	135.622,24
I.E.F.P.	8.525,34	8.670,40
	369.252,46	378.282,98

### 12.4 Doações e legados à exploração:

Rubrica	2019	2018
Donativos em dinheiro	1.065,40	0,00
Donativos em espécie	9.792,13	8.587,36
	10.857,53	8.587,36

# Associação MAIS - Matosinhos Apoia a Inserção Social

Anexo às demonstrações financeiras para o período findo em 31 de Dezembro de 2019

## 12.5 Fornecimentos e serviços externos:

Gastos no período	2019	2018
Subcontratos	4.650,00	6.280,33
Serviços especializados:		
Trabalhos especializados	10.689,09	12.682,85
Vigilância e segurança	40,73	243,62
Honorários	8.861,50	7.853,40
Conservação e reparação	3.216,37	4.357,17
Outros	621,83	45,00
Materiais:		
Material de escritório	1.117,17	1.553,46
Artigos de limpeza	5.511,13	5.842,27
Material didáctico	1.541,26	1.253,52
Outros	1.227,59	1.285,13
Energia e fluidos		
Electricidade	10.191,63	11.352,09
Combustíveis	953,00	913,00
Água	1.132,93	1.144,53
Gás	5.827,00	6.737,51
Deslocações, estadas e transportes	1.788,77	3.179,80
Serviços diversos		
Rendas e alugueres	37.795,20	37.073,88
Comunicação	3.150,25	2.262,43
Seguros	2.080,05	1.690,46
Limpeza	1.208,05	1.083,32
Outros	1.861,97	915,57
	<b>103.465,52</b>	<b>107.749,34</b>

## 12.6 Outros rendimentos:

Rubrica	2019	2018
Rendimentos suplementares	2.746,00	3.111,00
Correcções períodos anteriores	214,43	43,80
Imputação de subsídios para investimento	2.070,46	2.972,27
Outros		5,13
	<b>5.030,89</b>	<b>6.132,20</b>

Guifões, 24 de Fevereiro de 2020

O Contabilista Certificado



CC n.º 18.251

A Direcção



RESULTADOS POR VALÊNCIAS - 2019

CONTAS	VALÊNCIAS	A. T. L. ESTÁDIO DO MAR	A. T. L. SEIXO	CRECHE SEIXO / SANTIAGO	CRECHE SOL POENTE	TOTAL
71	Vendas			445.00	525.00	970.00
711	Mercadorias			445.00	525.00	970.00
72	Prestações de serviços	4,766.83	3,211.01	41,024.48	99,371.92	148,374.24
721	Quotas dos utilizadores	4,713.30	3,157.65	40,633.86	98,982.45	147,487.26
722	Quotizações e joias	53.53	53.36	125.64	125.47	358.00
723	Promoções para captação recursos			264.98	264.00	528.98
75	Subsídios, doações e legados à exploração	52,835.13	73,239.06	137,381.38	116,654.42	380,109.99
751	Subsídio do estado e outros entes públicos	51,211.56	69,391.90	134,721.04	113,927.96	369,252.46
7511	Centro Distrital de Segurança Social	17,735.76	20,644.80	108,271.80	108,452.52	255,104.88
7512	Câmara Municipal de Matosinhos	33,475.80	44,924.08	24,121.68	3,100.68	105,622.24
7513	IEFP		3,823.02	2,327.56	2,374.76	8,525.34
753	Doações e heranças	1,623.57	3,847.16	2,660.34	2,726.46	10,857.53
7531	Doações em dinheiro	52.50	62.50	475.19	475.21	1,065.40
7532	Doações em espécie (Banco Alimentar)	1,571.07	2,970.76	2,149.34	2,215.44	8,906.61
7532	Doações em espécie - outros		813.90	35.81	35.81	885.52
78	Outros rendimentos e ganhos	18.36	196.05	3,680.48	1,136.00	5,030.89
781	Rendimentos suplementares	0.00		1,610.00	1,136.00	2,746.00
7816	Outros rendimentos suplementares			1,610.00	1,136.00	2,746.00
788	Outros	18.36	196.05	2,070.48	0.00	2,284.89
7881	Correcções relativas a períodos anteriores	18.36	196.05	0.02		214.43
7883	Imputação de subsídios para investimento			2,070.46		2,070.46
7888	outros não especificados					0.00
	<b>Total de rendimentos</b>	<b>57,620.32</b>	<b>76,646.12</b>	<b>182,531.34</b>	<b>217,687.34</b>	<b>534,485.12</b>
61	Custo merc. vendid. e matérias consumidas	2,300.73	3,349.88	10,614.52	11,018.40	27,283.53
611	Mercadorias			359.16	565.80	924.96
612	Matérias-primas, subsidiárias e de consumo	2,300.73	3,349.88	10,255.36	10,452.60	26,358.57
6121	Matérias-primas - géneros alimentares	2,300.73	3,349.88	10,255.36	10,452.60	26,358.57
62	Fornecimentos e serviços externos	20,998.60	25,936.11	20,386.81	36,144.00	103,465.52
621	Subcontratos			1,850.00	2,800.00	4,650.00
622	Serviços especializados	3,549.13	2,560.92	6,638.62	10,680.85	23,429.52
6221	Trabalhos especializados	1,235.28	1,235.02	3,886.15	4,332.64	10,689.09
6223	Vigilância e segurança		20.36	10.18	10.19	40.73
6224	Honorários	2,190.86	948.86	2,079.84	3,641.94	8,861.50
6226	Conservação e reparação	54.58	288.28	502.20	2,371.31	3,216.37
6228	Outros	68.41	68.40	160.25	324.77	621.83
623	Materiais	876.89	991.75	3,456.84	4,071.67	9,397.15
6231	Ferramentas e utensílios	173.75	13.75	349.59	290.85	827.94
6233	Material de escritório	106.19	175.05	387.19	448.74	1,117.17
6238	Outros	596.95	802.95	2,720.06	3,332.08	7,452.04
624	Eenergia e fluidos	3,261.65	1,563.40	2,468.01	10,811.50	18,104.56
6241	Electricidade	2,849.69	1,563.40	1,563.38	4,215.16	10,191.63
6242	Combustíveis			476.50	476.50	953.00
6243	Água	411.96			720.97	1,132.93
6248	Outros			428.13	5,398.87	5,827.00
625	Deslocações, estadas e transportes	736.35	656.00	251.20	145.22	1,788.77
6251	Deslocações e estadas	736.35	656.00	251.20	145.22	1,788.77
626	Serviços diversos	12,574.58	20,164.04	5,722.14	7,634.76	46,095.52
6261	Rendas e alugueres - MH	10,816.80	18,604.08	3,100.68	3,100.68	35,622.24
6261	Rendas e alugueres - outras			926.52	1,246.44	2,172.96
6262	Comunicação	887.50	649.34	717.05	896.36	3,150.25
6263	Seguros	541.60	404.66	527.58	606.21	2,080.05
6268	Outros serviços	328.68	505.96	450.31	1,785.07	3,070.02
63	Gastos com o pessoal	28,496.56	40,531.00	142,272.64	149,290.16	360,590.36
632	Remunerações do pessoal	22,961.77	33,392.78	116,468.95	122,169.57	294,993.07
634	Indemnizações			104.40	262.38	366.78
635	Encargos sobre remunerações	4,581.63	6,137.42	23,507.62	24,635.01	58,861.68
635	Fundo de garantia de compensação		17.65	41.63	36.01	95.29
636	Seguros	735.96	735.95	1,717.24	1,717.24	4,906.39
638	Outros gastos com o pessoal	217.20	247.20	432.80	469.95	1,367.15
64	Gastos de depreciação e de amortização	109.15	204.75	3,393.11	502.64	4,209.65
642	Activos fixos tangíveis	109.15	204.75	3,393.11	502.64	4,209.65
68	Outros gastos e perdas	430.03	481.53	963.93	779.36	2,654.85
683	Dividas incobráveis	63.80	180.35	264.60		508.75
6881	Correcções relativas a períodos anteriores	313.23	246.18	575.33	655.11	1,789.85
6883	Quotizações	45.00	45.00	105.00	105.00	300.00
6888	Outros não especificados	8.00	10.00	19.00	19.25	56.25
	<b>Total de gastos</b>	<b>52,335.07</b>	<b>70,503.27</b>	<b>177,631.01</b>	<b>197,734.56</b>	<b>498,203.91</b>
818	<b>Resultados líquido do período</b>	<b>5,285.25</b>	<b>6,142.85</b>	<b>4,900.33</b>	<b>19,952.78</b>	<b>36,281.21</b>

Número médio de utentes

Custo médio mensal por utente

Número médio de trabalhadores

29

150.39

2

33

178.04

3

32

462.58

9

39

422.51

10